

# ARDEN VARMEVÆRK A.M.B.A.

## ÅRSRAPPORT 2008/09

### **Generalforsamling:**

Afholdes torsdag den 12. november 2009 kl. 19.30 i Kulturhuset.

### **Dagsorden:**

1. Valg af dirigent
2. Beretning for det forløbne regnskabsår
3. Den reviderede årsrapport fremlægges til godkendelse
4. Budget for indeværende driftsår fremlægges
5. Forslag fra bestyrelsen, herunder fremlæggelse af investeringsplan for kommende år
6. Indkomne forslag fra andelshavere
7. Valg af bestyrelsesmedlemmer
8. Valg af suppleanter til bestyrelsen
9. Valg af revisor
10. Eventuelt

## INDHOLDSFORTEGNELSE

<b>Selskabsoplysninger</b>	2
<b>Påtegninger</b>	
Ledelsespåtegning	3
Revisionspåtegning	4
<b>Ledelsesberetning</b>	
Ledelsesberetning, hoved- og nøgletal	6
<b>Årsregnskab 1. september 2008 – 31. august 2009</b>	
Anvendt regnskabspraksis	7
Resultatopgørelse	8
Balance	9
Noter	11
Budget	18

## SELSKABSOPLYSNINGER

<b>Selskabet</b>	Arden Varmeværk A.m.b.a. Myhlenbergvej 64 9510 Arden
	Telefon: 98 56 19 38 CVR-nr.: 70 87 48 14 Regnskabsår: 1. september – 31. august
<b>Ejerforhold</b>	Andelshaverne Andelsselskab med begrænset ansvar (A.m.b.a.)
<b>Bestyrelsen</b>	Verner Andersen, formand Søren Jensen, næstformand Henrik Houmøller, kasserer Poul Koldbro, sekretær Henrik Harbo Olesen
<b>Bankforbindelse</b>	Sparekassen Himmerland, Arden
<b>Revisor</b>	Nielsen & Christensen Statsautoriseret Revisionspartnerselskab

## LEDELSESPÅTEGNING

Bestyrelsen har dags dato aflagt årsrapporten for regnskabsåret 1. september 2008 – 31. august 2009 for Arden Varmeværk A.m.b.a.


Årsrapporten er i tillempet form aflagt i overensstemmelse med årsregnskabsloven.


Vi anser den valgte regnskabspraksis for hensigtsmæssig, således at årsrapporten giver et retvisende billede af værkets aktiver og passiver samt resultatet.

Årsrapporten indstilles til generalforsamlingens godkendelse.

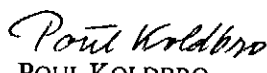
Arden, den 20. oktober 2009

### Bestyrelsen

  
VERNER ANDERSEN  
Formand

  
HENRIK HOUMØLLER  
Kasserer

  
SØREN JENSEN  
Næstformand

  
POUL KOLDBRO  
Sekretær

  
HENRIK HARBO OLESEN

Fremlagt og godkendt på den ordinære generalforsamling, den 12/11 2009

Dirigent



## DEN UAFHÆNGIGE REVISORS PÅTEGNING

### Til andelshaverne i Arden Varmeværk A.m.b.a

Vi har revideret årsrapporten for Arden Varmeværk A.m.b.a. for regnskabsåret 1. september 2008 – 31. august 2009, omfattende ledelsespåtegning, ledelsesberetning, anvendt regnskabspraksis, resultatopgørelse, balance, egenkapitalopgørelse og noter. Årsrapporten aflægges efter årsregnskabsloven.

### Ledelsens ansvar for årsrapporten

Ledelsen har ansvaret for at udarbejde og aflægge en årsrapport, der giver et retvisende billede i overensstemmelse med årsregnskabsloven. Dette ansvar omfatter udformning, implementering og opretholdelse af interne kontroller, der er relevante for at udarbejde og aflægge en årsrapport, der giver et retvisende billede uden væsentlig fejlinformation, uanset om fejlinformationen skyldes besvigelser eller fejl samt valg og anvendelse af en hensigtsmæssig regnskabspraksis og udøvelse af regnskabsmæssige skøn, som er rimelige efter omstændighederne.

### Revisors ansvar og den udførte revision

Vort ansvar er at udtrykke en konklusion om årsrapporten på grundlag af vor revision. Vi har udført vor revision i overensstemmelse med danske revisionsstandarder. Disse standarder kræver, at vi lever op til etiske krav samt planlægger og udfører revisionen med henblik på at opnå høj grad af sikkerhed for, at årsrapporten ikke indeholder væsentlig fejlinformation.

En revision omfatter handlinger for at opnå revisionsbevis for de beløb og oplysninger, der er anført i årsrapporten. De valgte handlinger afhænger af revisors vurdering, herunder vurderingen af risikoen for væsentlig fejlinformation i årsrapporten, uanset om fejlinformationen skyldes besvigelser eller fejl. Ved risikovurderingen overvejer revisor interne kontroller, der er relevante for selskabets udarbejdelse og aflæggelse af en årsrapport, der giver et retvisende billede, med henblik på at udforme revisionshandling, der er passende efter omstændighederne, men ikke med det formål at udtrykke en konklusion om effektiviteten af selskabets interne kontrol. En revision omfatter endvidere stillingtagen til, om den regnskabspraksis, der er anvendt af ledelsen er passende, og om de regnskabsmæssige skøn, der er udøvet af ledelsen, er rimelige, samt en vurdering af den samlede præsentation af årsrapporten.

Det er vor opfattelse, at det opnåede revisionsbevis er tilstrækkeligt og egnet som grundlag for vor konklusion.

Revisionen har ikke givet anledning til forbehold.

## DEN UAFHÆNGIGE REVISORS PÅTEGNING


### Konklusion

Det er vor opfattelse, at årsrapporten giver et retvisende billede af selskabets aktiver, passiver og finansielle stilling pr. 31. august 2009 samt af resultatet af selskabets aktiviteter for regnskabsåret 1. september 2008 - 31. august 2009 i overensstemmelse med årsregnskabsloven.

Aalborg, den 20. oktober 2009

### NIELSEN & CHRISTENSEN

STATSAUTORISERET REVISIONSPARTNERSELSKAB



FRANK NØRGAARD  
Statsautoriseret revisor

## LEDELSESBERETNING

### Hovedaktivitet

Aktiviteten i Arden Varmeværk omfatter produktion og salg af varme og el.

### Udvikling i regnskabsåret

Årets resultat udviser et resultat på kr. 1.412.426. Til sammenligning blev der budgetteret med et resultat på kr. 44.000 for året. Egenkapitalen udgør pr. 31. august 2009 kr. 1.404.347.

Der henvises til efterstående resultatopgørelse og balance.

### Den forventede udvikling

For regnskabsåret 2009/10 budgetteres med et underskud på kr. 1.131.000.

Der henvises i øvrigt til efterstående resultatbudget for 2009/10.

### Begivenheder efter regnskabsårets afslutning

Der er ikke efter regnskabsårets afslutning indtruffet begivenheder, som væsentligt vil kunne påvirke værkets finansielle stilling.

### Hoved- og nøgletal

	2008/09	2007/08	2006/07	2005/06	2004/05
Salg i MWh					
varme	15.249	14.834	13.319	15.797	15.013
el	9.170	11.410	12.711	10.511	13.552
Salg i tkr.					
varme	11.371	11.124	9.839	8.868	7.326
el	6.029	6.105	5.675	5.307	5.993
Dækningsbidrag i tkr.	3.992	2.017	3.597	697	2.039
Graddage (norm 3.038)	2.825	2.637	2.217	3.050	2.884
Afregningspris pr. MWh					
varme	525	532	500	380	320
el	657	535	446	505	442
Fast afgift pr. m <sup>3</sup> rumindhold	8,40	8,40	8,40	8,00	7,20
Gas priser pr. m <sup>3</sup> :					
el-produktion	2,65	3,14	2,23	2,73	1,85
varmeproduktion	4,88	5,42	4,47	4,97	4,09
gennemsnit	3,89	4,25	3,19	3,85	2,82

Graddagetallet er et teknisk udtryk for hvor koldt/varmt året har været. Normalåret har graddagetallet 3.038, og et graddagetal under dette indikerer, at varmeåret har været varmere end normalt og omvendt er et graddagetal over normen på 3.038 en indikation på, at året har været koldere end et normalt år.

## ANVENDT REGNSKABSPRAKSIS

Årsrapporten er i tillempet form udarbejdet i overensstemmelse med årsregnskabsloven samt anerkendt regnskabspraksis.

Den anvendte regnskabspraksis er uændret i forhold til sidste år. Årsrapporten er aflagt i danske kroner.

## RESULTATOPGØRELSEN

### Indtægtskriterium

I resultatopgørelsen indregnes indtægter i takt med, at de indtjenes, herunder indregnes værdireguleringer af finansielle aktiver og forpligtelser.

### Finansielle poster

Finansielle indtægter og omkostninger indeholder renter og indeksregulering ved optagelse af lån til den indekserede restgæld samt kurstab ved amortisering af obligationslån.

### Skat af årets resultat

Årets skat, som består af årets aktuelle skat og forskydning i udskudt skat, indregnes i resultatopgørelsen med den del, der kan henføres til årets resultat.

## BALANCEN

### Materielle anlægsaktiver

Grunde og bygninger, produktionsanlæg og maskiner samt driftsmidler og inventar måles til kostpris med fradrag af akkumulerede af- og nedskrivninger. Materielle anlægsaktiver afskrives lineært over den vurderede økonomiske brugstid, der vurderes til:

- Ledningsnet, 20 år
- Målere, 10 år
- Kraftvarmegværk, 20 år
- Varevogne og inventar, 5 år

Afskrivning på anlægsaktiver påbegyndes, når de tages i brug. Aktiver med en kostpris under kr. 12.300 indregnes som omkostninger i resultatopgørelsen i anskaffelsesåret.

### Tilgodehavender

Tilgodehavender måles til pålydende værdi med fradrag af nedskrivninger til imødegåelse af tab.

### Udskudt skat

Udskudt skat indregnes i balancen som alle midlertidige forskelle mellem regnskabsmæssig og skattemæssig værdi af aktiver og forpligtelser. Den udskudte skat måles på baggrund af gældende skatteregler og skattesatser.

### Andre hensatte forpligtelser

Andre hensatte forpligtelser omfatter forventede omkostninger til fremtidige motorreparationer. Hensættelsen indregnes under regnskabsposten vedligeholdelse m.v..

### Gældsforpligtelser

Gældsforpligtelser indregnes på stiftelsestidspunktet til kostpris. Efterfølgende måles gældsforpligtelser til amortiseret kostpris, hvorved kurstab og låneomkostninger fordeles over lånets løbetid.



**RESULTATOPGØRELSE**  
**1. SEPTEMBER 2008 – 31. AUGUST 2009**

	Note	2008/09 kr.	2007/08 tkr.
Forbrugsafgifter (15.249 MWh á 525)		8.046.442	7.885
- tillæg for ringe afkøling		83.221	73
Effektbidrag		2.804.661	2.742
Abonnementsbidrag		403.258	392
Regulering varmebetalinger tidl. år		145	0
Gebyrer		33.770	32
Fjernvarmeindtægter i alt		11.371.497	11.124
El-salg		6.029.073	6.105
<b>Indtægter</b>		<b>17.400.570</b>	<b>17.229</b>
Naturgas og elektricitet mv.		-11.764.458	-13.557
Vedligeholdelse mv.		-970.241	-907
Produktionslønninger		-674.191	-748
<b>Produktionsomkostninger</b>	1	<b>-13.408.890</b>	<b>-15.212</b>
<b>DÆKNINGSBIDRAG</b>	2	<b>3.991.680</b>	<b>2.017</b>
Administrationsomkostninger		-434.721	-391
Administrationslønninger		-236.972	-209
<b>Kapacitetsomkostninger</b>	3	<b>-671.693</b>	<b>-600</b>
<b>RESULTAT FØR AFSKRIVNINGER</b>		<b>3.319.987</b>	<b>1.417</b>
Afskrivninger	4	-1.435.854	-1.478
<b>RESULTAT FØR RENTER</b>		<b>1.884.133</b>	<b>-61</b>
Nettorenteudgifter mv.	5	-471.707	-505
<b>RESULTAT FØR SKAT</b>		<b>1.412.426</b>	<b>-566</b>
Skat af årets resultat		0	0
<b>ÅRETS RESULTAT</b>		<b>1.412.426</b>	<b>-566</b>
Overført resultat		1.412.426	-566
<b>DISPONERET I ALT</b>		<b>1.412.426</b>	<b>-566</b>

**BALANCE 31. AUGUST 2009**

**AKTIVER**

	Note	2009 kr.	2008 tkr.
Kraftvarmegærk		8.607.411	9.640
Projekt Rockwool		189.569	0
Ledningsnet		2.646.396	2.744
Målere		513.291	530
Varevogn og inventar		179.727	238
<b>Materielle anlægsaktiver</b>	6	<b>12.136.394</b>	<b>13.152</b>
Andel i DFF EDB-Selskab Amba		1.000	1
Andel i DFP A.m.b.a.		6.295	0
<b>Finansielle anlægsaktiver</b>		<b>7.295</b>	<b>1</b>
<b>ANLÆGSAKTIVER</b>		<b>12.143.689</b>	<b>13.153</b>
Tilgodehavende, årsopgørelser		232.406	263
Tilgodehavende, tilslutningsafgift		0	0
Tilgodehavende, elsalg		496.988	400
Tilgodehavende, merværdiafgift		0	340
Andre tilgodehavender		196.025	136
Tilgodehavende renter		32.271	47
<b>Tilgodehavender</b>		<b>957.690</b>	<b>1.186</b>
Sparekassen Himmerland		3.043.565	2.878
<b>Likvide beholdninger</b>		<b>3.043.565</b>	<b>2.878</b>
<b>OMSÆTNINGSAKTIVER</b>		<b>4.001.255</b>	<b>4.064</b>
<b>AKTIVER</b>		<b>16.144.944</b>	<b>17.217</b>

## BALANCE 31. AUGUST 2009

### PASSIVER

	Note	2009 kr.	2008 tkr.
Reservefond		36.000	36
Overførsel til næste år		1.368.347	-44
<b>EGENKAPITAL</b>	7	<b>1.404.347</b>	<b>-8</b>
Hensættelse til udskudt skat		0	0
Andre hensatte forpligtelser	8	538.197	338
<b>HENSATTE FORPLIGTELSE</b>		<b>538.197</b>	<b>338</b>
Kommunekreditforeningen hovedstol 17.814.349, 2017, 3,4 %		12.336.838	13.644
Næste års afdrag		-1.451.502	-1.403
<b>Langfristede gældsforpligtelser</b>	9	<b>10.885.336</b>	<b>12.241</b>
Næste års afdrag til kreditforeningen		1.451.502	1.404
Skyldige årsopgørelser		950.538	1.289
Kreditorer		591.554	1.689
Feriepengeforpligtelse		98.562	93
Beregnete skyldige renter		74.467	83
Merværdiafgift		27.342	0
Anden gæld		46.394	46
Skyldig A-skat og arbejdsmarkedsbidrag mv.		76.705	42
<b>Kortfristede gældsforpligtelser</b>		<b>3.317.064</b>	<b>4.646</b>
<b>GÆLDSFORPLIGTELSE</b>		<b>14.202.400</b>	<b>16.887</b>
<b>PASSIVER</b>		<b>16.144.944</b>	<b>17.217</b>
Eventualposter mv.	10		
Pantsætninger og sikkerhedsstillelser	11		

## NOTER

	2008/09	2007/08
	kr.	tkr.
<b>1. Produktionsomkostninger</b>		
<b>Brændsel mv.</b>		
Forbrug af gas til varmeproduktion	8.010.683	8.226
El og vand	173.186	151
Kemikalier	147.612	106
Forbrug af gas til elproduktion	3.432.977	5.074
	<u>11.764.458</u>	<u>13.557</u>
<b>Vedligeholdelse mv.</b>		
Bygninger og grund	10.774	31
Gaskedler og tankinspektion mv.	47.244	15
Varmeværket i øvrigt	0	0
Gasmotorer	248.694	305
årets hensættelse til service	200.000	240
smøreolie	38.192	76
Abonnement, HEF	12.600	13
Ledningsnet	304.620	130
Målere	76.645	62
Værktøj, ilt og gas mv.	18.356	24
Forsikring mv.	13.116	11
	<u>970.241</u>	<u>907</u>
<b>Produktionslønninger</b>		
Lønninger	812.436	782
- lønninger overført til ledningsnet	-189.280	-33
Pension	27.362	0
Sociale udgifter	11.585	12
Personaleudgifter	7.065	8
Regulering feriepenge	5.023	-21
	<u>674.191</u>	<u>748</u>
<b>Produktionsomkostninger</b>	<u><b>13.408.890</b></u>	<u><b>15.212</b></u>

## NOTER

	2008/09	2007/08
	kr.	tkr.
<b>2. Dækningsbidrag</b>		
<b>Varmeproduktion</b>		
Varmeindtægter	11.371.497	11.124
Forbrug af gas, el og olie mv.	-8.183.869	-8.380
Vedligeholdelse	-618.397	-378
Bruttoresultat varmeproduktion	<u>2.569.261</u>	<u>2.366</u>
<b>Elproduktion</b>		
Elsalg		
treledstarif	0	1.686
det frie marked	5.616.155	3.605
CO2-tilskud	412.918	814
Indtægter elproduktion	<u>6.029.073</u>	<u>6.105</u>
Forbrug af gas	-3.432.977	-5.074
Vedligeholdelse	-248.694	-304
- årets hensættelse til service	-200.000	-240
- smøreolie	-38.192	-76
Abonnement, HEF	-12.600	-13
Bruttoresultat elproduktion	<u>2.096.610</u>	<u>398</u>
<b>Samlet</b>		
Bruttoresultat	4.665.871	2.764
Produktionslønninger	-674.191	-747
<b>Dækningsbidrag</b>	<u>3.991.680</u>	<u>2.017</u>

## NOTER

	2008/09	2007/08
	kr.	tkr.
<b>3. Kapacitetsomkostninger</b>		
<b>Administration</b>		
Telefon	26.783	20
Kontorartikler og tryksager	5.443	7
Porto	4.225	5
PBS-betalingservice	35.653	35
Forsikringer og ejendomsskatter	155.540	147
Revisionshonorar	45.725	56
Advokathonorar	19.008	4
Generalforsamling, møder og repræsentation	14.408	15
Rejser og kursusudgifter	7.958	10
Abonnement og kontingenter	62.878	55
EDB-omkostninger	11.936	0
Renovation og miljøafgift	5.823	5
Annoncer og reklame	2.451	2
Tab på debitorer	14.364	9
Drift af varevogn	19.952	19
Lønadministration	2.574	2
	<u>434.721</u>	<u>391</u>
<b>Administrationsløn</b>		
Honorar, administration	155.631	139
Honorar, formand og kasserer	65.000	54
Honorar, øvrige bestyrelse	12.600	13
Kørselsgodtgørelse	3.741	3
	<u>236.972</u>	<u>209</u>
<b>Kapacitetsomkostninger</b>	<u>671.693</u>	<u>600</u>

**NOTER**

	<b>2008/09</b>	<b>2007/08</b>
	<b>kr.</b>	<b>tkr.</b>
<b>4. Afskrivninger</b>		
Kraftvarmeværk	1.032.889	1.033
Ledningsnet	281.000	272
Målere	63.570	59
Varevogn, inventar og edb	58.395	58
Projektudgifter (Rold Skov Savværk)	0	56
	<b>1.435.854</b>	<b>1.478</b>
<b>5. Nettorenteudgifter mv.</b>		
Kommunekreditforeningen		
Obligationslån, 3,4 %		
renteudgifter	476.234	523
amortiseringstillæg	95.733	96
	<b>571.967</b>	<b>619</b>
Renteindtægter, indlån	-97.354	-113
Kontantrabatter	-2.906	-1
Morarenter	0	0
<b>Nettorenteudgifter</b>	<b>471.707</b>	<b>505</b>

## NOTER

	2008/09 Kr.	2007/08 tkr.
<b>6. Materielle anlægsaktiver</b>		
<b>Kraftvarmeværk</b>		
Anlægsudgifter primo	20.657.784	20.658
Afskrivningskonto primo	-11.017.484	-9.985
Årets afskrivning	-1.032.889	-1.033
<b>Saldo ultimo</b>	<b>8.607.411</b>	<b>9.640</b>
<b>Ledningsnet</b>		
Anlægsudgifter primo	17.108.090	17.418
Tilgang i året	908.866	190
Afgang i året	0	-500
	18.016.956	17.108
Tilslutningsafgifter primo	7.963.902	7.776
Indgået i året	725.505	188
	8.689.407	7.964
Afskrivningskonto primo	6.400.153	6.128
Årets afskrivning	281.000	272
Tilbageførsel vedr. udgåede aktiver	0	0
	6.681.153	6.400
<b>Saldo ultimo</b>	<b>2.646.396</b>	<b>2.744</b>
<b>Målere</b>		
Anlægsudgifter primo	588.415	500
Tilgang i året	47.288	89
Afgang i året	0	0
	635.703	589
Afskrivningskonto primo	58.842	0
Årets afskrivning	63.570	59
Tilbageførsel vedr. udgåede aktiver	0	0
	122.412	59
<b>Saldo ultimo</b>	<b>513.291</b>	<b>530</b>



## NOTER

	2008/09	2007/08
	Kr.	tkr.
<b>6. Materielle anlægsaktiver (fortsat)</b>		
<b>Varevogn, inventar og edb</b>		
Anlægsudgifter primo	875.926	767
Tilgang i året	0	109
Afgang i året	0	0
	<u>875.926</u>	<u>876</u>
Afskrivningskonto primo	637.805	580
Årets afskrivning	58.394	58
Tilbageførsel vedr. afhændede aktiver	0	0
	<u>696.199</u>	<u>638</u>
<b>Saldo ultimo</b>	<u>179.727</u>	<u>238</u>

## 7. Egenkapital

	Primo	Året netto- bevægelser	Ultimo
Reservefond	36.000	0	36.000
Overførsel til næste år	-44.079	1.412.426	1.368.347
	<u>-8.079</u>	<u>1.412.426</u>	<u>1.404.347</u>

	2008/09	2007/08
	kr.	tkr.
<b>8. Andre hensatte forpligtelser</b>		
Hensættelse primo	338.197	98
Hensat for 2008/09	200.000	240
Anvendt hensættelse 2008/09	0	0
	<u>538.197</u>	<u>338</u>

Der hensættes til fremtidige motorreparationer.

## NOTER

### 9. Langsigtede gældsforpligtelser

Det kommende års afdrag på langfristede gældsforpligtelser er indregnet som kortfristede gældsforpligtelser. Af de langfristede gældsforpligtelser forfalder tkr. 5.000 mere end 5 år efter balancetidspunktet.

### 10. Eventualposter mv.

Der er ingen eventualposter.

### 11. Pantsætninger og sikkerhedsstillelser

Der er ikke foretaget pantsætninger eller sikkerhedsstillelser.

## BUDGET FOR REGNSKABSÅRET 2008/09

	Årsrapport 2007/08	Årsrapport 2008/09	Budget 2009/10
Forbrugsafgift			
15.249 MWh á 525		8.046.442	
14.834 MWh á 532	7.885.035		
15.300 MWh á 500			7.650.000
Tillæg for ringe afkøling	73.062	86.221	65.000
Effektbidrag	2.741.754	2.804.661	2.830.000
Abonnementsbidrag	392.111	403.258	410.000
Regulering varmebetalinger tidl. år	0	145	0
Gebyrer	31.755	33.770	26.000
Fjernvarmeindtægter i alt	11.123.717	11.374.497	10.981.000
El-salg	6.105.097	6.029.073	5.161.000
<b>Indtægter</b>	<b>17.228.814</b>	<b>17.403.570</b>	<b>16.142.000</b>
Naturgas	-13.300.157	-11.443.660	-11.748.800
El, vand, kemikalier	-257.060	-320.798	-257.000
Vedligeholdelse, ledningsnet og målere	-192.213	-381.265	-523.500
Vedligeholdelse, produktionsanlæg	-714.895	-588.976	-560.500
Lønninger, værk	-747.701	-674.191	-859.000
<b>Produktionsomkostninger</b>	<b>-15.212.026</b>	<b>-13.408.890</b>	<b>-13.948.800</b>
Administrationsomkostninger	-390.732	-434.721	-448.200
Administrationslønninger	-208.764	-236.972	-249.000
<b>Kapacitetsomkostninger</b>	<b>-599.496</b>	<b>-671.693</b>	<b>-697.200</b>
<b>RESULTAT FØR AFSKRIVNINGER</b>	<b>1.417.292</b>	<b>3.319.987</b>	<b>1.496.000</b>
<b>Afskrivninger</b>			
Kraftvarmeværk	-1.032.889	-1.032.889	-1.064.000
Ledningsnet og målere	-330.673	-344.570	-689.000
Varevogn og inventar	-58.395	-58.394	-47.500
Projektudgifter (Rold Skov Savværk)	-55.880	0	0
<b>RESULTAT FØR RENTER</b>	<b>-60.545</b>	<b>1.884.133</b>	<b>-304.500</b>
Nettorentudgifter mv.	-505.710	-471.707	-827.000
<b>ÅRETS RESULTAT</b>	<b>-566.255</b>	<b>1.412.426</b>	<b>-1.131.000</b>
Årets resultat	-566.255	1.412.426	-1.131.000
Overført fra forrige år	522.176	-44.079	1.368.347
Henlæggelser til nyinvesteringer	0	0	0
Overført til næste år	44.079	-1.368.347	237.347
	<b>0</b>	<b>0</b>	<b>0</b>